

22233648-8899-572-10

Statisztikai számjel

10-09-028158

Cégjegyzék száma

Magyar Máltai Szeretetszolgálat "Befogadás" Nonprofit Kft.

Vállalkozás megnevezése

3369 Tarnabod, Gazdakör u. 20/a


Vállalkozás címe

2015.12.31

Üzleti év fordulónapja

Közhasznú egyszerűsített éves beszámoló

Budapest, 2016. április 26.
Keltetés


A vállalkozás képviselője
Kovács Gábor

Független könyvvizsgálói jelentés

A Magyar Máltai Szeretetszolgálat "Befogadás" Nonprofit Kft. tulajdonosainak

Az közhasznú egyszerűsített éves beszámolóról készült jelentés

Elvégeztük a Magyar Máltai Szeretetszolgálat "Befogadás" Nonprofit Kft. (továbbiakban a Társaság) mellékelt 2015. évi közhasznú egyszerűsített éves beszámolójának a könyvvizsgálatát, amely közhasznú egyszerűsített éves beszámoló a 2015. december 31-i fordulónapra elkészített mérlegből – melyben az eszközök és források egyező végösszeg 94 040 E Ft, a mérleg szerinti eredmény -26 219 E Ft veszteség –, és az ezen időponttal végződő évre vonatkozó eredménykimutatásból, valamint a számviteli politika meghatározó elemeit és az egyéb magyarázó információkat tartalmazó kiegészítő mellékleteiből áll.

A vezetés felelőssége az közhasznú egyszerűsített éves beszámolóért

A vezetés felelős az közhasznú egyszerűsített éves beszámolóért a számviteli törvényben foglaltakkal összhangban történő elkészítéseért és valós bemutatásaért, valamint az olyan belső kontrollokért, amelyeket a vezetés szükségesnek tart ahhoz, hogy lehetővé váljon az akár csalásból, akár hibából eredő lényeges hibás állításoktól mentes közhasznú egyszerűsített éves beszámoló elkészítése.

A könyvvizsgáló felelőssége

A mi felelősségünk az közhasznú egyszerűsített éves beszámoló véleményezése könyvvizsgálatunk alapján.

Könyvvizsgálatunkat a magyar Nemzeti Könyvvizsgálói Standardokkal összhangban hajtottuk végre.

Ezek a standardok megkövetelik, hogy megfelejünk az etikai követelményeknek, valamint hogy a könyvvizsgálatot úgy tervezzük meg és hajtsuk végre, hogy kétséget kizáró bizonyosságot szerezzünk arról, hogy az közhasznú egyszerűsített éves beszámoló mentes-e lényeges hibás állításoktól.

A könyvvizsgálat magában foglalja olyan eljárások végrehajtását, amelyek célja a könyvvizsgáló bizonyítékot szerezni az közhasznú egyszerűsített éves beszámolóban szereplő összegekről és közzétételekről.

A kiválasztott eljárások beértve az közhasznú egyszerűsített éves beszámoló akár csalásból, akár hibából eredő, lényeges hibás állítása kockázatainak felmérését is, a könyvvizsgáló megítélésétől függhetnek.

A kockázatok ilyen felmérésekor a könyvvizsgáló az közhasznú egyszerűsített éves beszámoló gazdálkodó egység által elkészítése és valós bemutatása szempontjából releváns belső kontrollt azert mérlegel, hogy olyan könyvvizsgálói eljárásokat tervezzen meg, amelyek az adott körülmények között megfelelőek, de nem azert, hogy a gazdálkodó egység belső kontrolljának hatékonyságára vonatkozóan véleményt mondjon.

A könyvvizsgálat magában foglalja továbbá az alkalmazott számviteli politikák megfelelőségének és a vezetés által készített számviteli becsülések észszerűségének, valamint az közhasznú egyszerűsített éves beszámoló adógoz prezenalásának értékelését is.

Meggyőződésünk, hogy a megszerzett könyvvizsgáló bizonyíték elegendő és megfelelő alapot nyújt a könyvvizsgáló véleményünk megadásához.

Korlátozott vélemény alapja

A Társaság saját tőkéje negatív. A Polgári törvénykönyv jogi szempontokra vonatkozó előírása alapján a tőke rendezéséről döntési szükségesség.

Korlátozott vélemény

Jelentésünk szerint a közhasznú egyszerűsített éves beszámoló a Magyar Máltai Szeretetszolgálat "Befogadás" Nonprofit Kft. 2015. december 31-én fennálló vagyon, és pénzügyi helyzetéről, valamint az ezen időponttal végződő évre vonatkozó jövedelméről helyzetéről. A korlátozott vélemény alapot rögzítő szakaszban ismertetett tények a közhasznú egyszerűsített éves beszámolóra gyakorolt hatása kivételével megbízható és valós képet ad a számviteli törvényben foglaltakkal összhangban.

Magyar Nemzeti
Könyvvizsgálói
Szakmai Kamara

Kiegészítő melléklet

Magyar Máltai Szeretetszolgálat "Befogadás" Nonprofit Kft

Az üzleti év:

2015. január 1. - 2015. december 31.

A könyvvizsgálat iránymutatása alapján utólagosan javított, véglegesített kiegészítő melléklet közzétételét, illetve letétbe helyezését elrendelem, annak anyagát mellékelem.

2016. április 26.

Kovács Gábor

Magyar Máltai Szeretetszolgálat "Befogadás" Nonprofit Kft

Kiegészítő melléklet

A Szervezet kiemelt adatainak bemutatása

Szervezeti forma	nonprofit korlátolt felelősségű társaság
A Szervezet azonosítója	22233648-7-10
A Szervezet KSH száma	22233648-8899-5701
Regisztrációs szám	11-09-128158
Alapítás ideje	2016. 01. 16.
Ügyletel	Magyar Máltai Szeretetszolgálat "Befogadás" Szociális és Foglalkoztatás Kft.
Felvételek nyitánya	második négyes forduló szociális ellátás, bentlakás nélkül
Kiegészítő tevékenysége	tulajdoni finanszírozás
Székhelye	3369 Tarnaörs, Gázdakörút, 2/1a
Telephelye	1142 Budapest, Szarvas út, 25
Címe	1133 Budapest, Mikósa út, 32
Telephelye	1182 Budapest, Hatvani út, 67
Címe	1133 Budapest, Buzsák út, 12
Telephelye	2110 Szentendre, BKV-Helyi Államutó, Raktarbazis
Címe	1131 Budapest, Mészáros út, 27
Telephelye	3298 Ercs, Rozsnyai út
Címe	2371 Páty, Csikvári Mihály Boeszéknai út, 3
A vállalkozás könyvviteli szoftvere	Infoteka Kft. InFR

Vállalkozás tulajdonosi szerkezele

Tulajdonos megnevezése	Székhely, lakcím	Tulajdoni hányad %	Szavazati arány %	Egyéb ráhatás
Tulajdonos				Kapcsolt
Magyar Máltai Szeretetszolgálat Egyesület	1125 Budapest, Szarvas Gabor út, 58-1	100,00%	100,00%	
Összesen:		100,00%		
A konszolidációs körponton kívüli közösen				Konszolidációs kötelezettség nem áll fenn

Cégjellemzők

Beszámoló elnevezése, jogosító neve	Kovács Gábor	Címe	2500 Esztergom, Bajnok utca, 1
Felügyelő Bizottság	Kisvári Mónika, László, Major József		

A vállalkozásnak a könyvvizsgáló jogszabályi előírások alapján kötelező

Könyvvizsgáló	Audit Service Kft.	Hiranyi Márton
Könyvvizsgáló felelős személy		
- neve	Kulcsár Tamás	
- lakcíme	1119 Budapest, Ratz László út, 54. b/2	
- regisztrációs száma	nincs	
Számvizsgáló bankok	- Elérhetőség: Jászai Lászlás és Vidéki Takarékszövetkezet	
	- Elérhetőség: Jászai Lászlás és Vidéki Takarékszövetkezet	

Engedélyhez kötött tevékenységek

- Könyvszámlarendelés	rendelkezik
- Tevékenység függő jogviszony megfigyelése	rendelkezik
- Ártársaság közérkező üzemeltetése	nem

Működési rendszer

A tulajdoni viszonyokat társasági szerződés tartalmazza, a működés az ebből fogóttak szerint történik.

A napi forgalom megfigyelése, rögzítése számítógépes programrendszerrel történik (Infoteka-Kft. InFR program), amely a bevitt adatok azonnali begyűjtését biztosítja.

A számviteli rendszer

Könyvvizsgáló beosztása	Felügyelő
Könyvvizsgáló rend	kettős könyvviteli (IAS - Hungarian Accounting Standards)
Üzleti évforduló napja	2016. 12. 31.
Eredménykimutatás típusa	összesítő költség eljarás
Eredménykimutatás változata	"A"
Mérleg változata	"A"
Mérlegkészítés napja, időpontja	Január 31.

- A költségvetés felépítése adatai közhasznú egyesületek 2015. évi beszámolója
- A költségvetés főösszege adatai közhasznú egyesületek 2015. évi beszámolója
- A költségvetés célterületeinek felépítése adatai közhasznú egyesületek 2015. évi beszámolója
- A költségvetés célterületeinek felépítése adatai közhasznú egyesületek 2015. évi beszámolója
- A költségvetés célterületeinek felépítése adatai közhasznú egyesületek 2015. évi beszámolója
- A költségvetés célterületeinek felépítése adatai közhasznú egyesületek 2015. évi beszámolója
- A költségvetés célterületeinek felépítése adatai közhasznú egyesületek 2015. évi beszámolója
- A költségvetés célterületeinek felépítése adatai közhasznú egyesületek 2015. évi beszámolója
- A költségvetés célterületeinek felépítése adatai közhasznú egyesületek 2015. évi beszámolója

Jelentősebb 2015. évi események

Az előző évről kezdő jelentős változásokról a következőkben a legfontosabb eredményviszonyok alapján

számoltuk fel.

Az immateriális javak bemutatása

Tartalma:

- Software

- vagyoni értékű jogok

Értékelése-elszámolása

- A nyilvántartás adatai

a beszerzési érték

- Az értékelés módja

egységi

A bizonyítékainak fedettségét

A kiemelt értékelési kritériumok

Szervezeti

Megnevezés E Ft	2014.12.31.	Ellenőrzés hatása	2015.12.31.	Változás		T.évi.összet. %
				E Ft	%	
Alapítás-átszervezés aktivált értéke	0	0	0	0	0,00%	0,00%
Vagyoni értékű jogok	0	0	81	81	0,00%	85,26%
Szellemi termékek	112	0	14	-98	-87,50%	14,74%
Összesen:	112	0	95	-17	-15,18%	100,00%

A bizonyítékainak fedettségét

Megnevezés / E Ft	nyitó	növekedés	csökkenés	visszairás	átsorolások +/-	záró
BRUTTÓ ÉRTEK	1 870	690	0	0	0	2 560
Alapítás-átszervezés aktivált értéke	1 410	0	0	0	0	1 410
vagyoni értékű jogok	0	281	0	0	0	281
Szellemi termékek	460	409	0	0	0	869
ÉRTEKCSÖKKENÉS	1 758	707	0	0	0	2 465
Alapítás-átszervezés aktivált értéke	1 410	0	0	0	0	1 410
vagyoni értékű jogok	0	130	0	0	0	130
Szellemi termékek	348	527	0	0	0	875
NETTÓ ÉRTEK	112	-17	0	0	0	95
Alapítás-átszervezés aktivált értéke	0	0	0	0	0	0
vagyoni értékű jogok	0	81	0	0	0	81
Szellemi termékek	112	-98	0	0	0	14

Számított értékek szerinti értékelés a bizonyítékainak fedettségét

Megnevezés / E Ft	nyitó	növekedés	csökkenés	visszairás	záró
ÉRTEKCSÖKKENÉS VÁLTOZÁSA	1 758	707	0	0	2 465
TERVE SZERINT	1 758	707	0	0	2 465
- hibák	1 758	707	0	0	2 465
TERVE FN FELÜL	0	0	0	0	0

Mutatók

Megnevezés	2014.12.31.	2015.12.31.	Változás %
Immateriális javak részaránya	0,18%	0,16%	-18,87%
Immateriális javak aránya	0,16%	0,10%	-68,87%
Elhasználtság fok	5,99%	6,71%	38,06%

A tárgyi eszközök bemutatása

Tartalma:

- gépek

- gépjárművek

- berendezések

Értékelese-elszámolása:

- A nyilvántartás alapja: a beszerzési érték
- Az értékesítés módja: egyéb
- A tárgya eltartási feltéte:
- Szerkezete:

Megnevezés E Ft	2014.12.31.	Ellenőrzés hatása	2015.12.31.	Változás		T.évi.összet. %
				E Ft	%	
Ingtatlanok és kapcsolódó vagyoni jogok	56 323	0	61 348	5 025	8,92%	95,73%
Műszaki gép, berendezés, jármű	3 353	0	1 905	-1 448	-43,19%	2,97%
Egyéb berendezés, jármű	1 739	0	834	-905	-52,04%	1,30%
Befejezetlen beruházás	0	0	0	0	0,00%	0,00%
Összesen:	61 415	0	64 087	2 672	4,35%	100,00%

Aomány mozgása

Megnevezés / E Ft	nyitó	növekedés	csökkenés	visszairás	átsorolások +/-	záró
BRUTTO ÉRTEK	120 843	15 202	7 601		0	128 444
Ingtatlanok és kapcsolódó vagyoni jogok	65 210	6 600	0	0	0	71 810
Műszaki gép, berendezés, jármű	21 849	0	0	0	0	21 849
Egyéb berendezés, jármű	33 784	999	0	0	0	34 783
Befejezetlen beruházás	0	7 601	7 601	0	0	0
ERTEKCSÖKKENÉS	59 427	4 930	0	0	0	64 357
Ingtatlanok és kapcsolódó vagyoni jogok	6 887	1 576	0	0	0	8 463
Műszaki gép, berendezés, jármű	19 435	1 449	0	0	0	19 884
Egyéb berendezés, jármű	32 045	1 905	0	0	0	33 950
Befejezetlen beruházás	0	0	0	0	0	0
NETTO ÉRTEK	61 416	10 272	7 601	0	0	64 087
Ingtatlanok és kapcsolódó vagyoni jogok	56 323	5 026	0	0	0	61 349
Műszaki gép, berendezés, jármű	3 354	-1 449	0	0	0	1 905
Egyéb berendezés, jármű	1 739	-906	0	0	0	833
Befejezetlen beruházás	0	7 601	7 601	0	0	0

Számítéki tervén szerinti értékcsökkenés aomány mozgása

Megnevezés / E Ft	nyitó	növekedés	csökkenés	visszairás	záró
ÉRTEKCSÖKKENÉS VÁLTOZÁSA	59 427	4 930	0	0	64 357
TERVE SZERINT	59 427	4 930	0	0	64 357
- módosítás	48 430	4 171	0	0	52 601
- egyösszegű	10 997	759	0	0	11 756
TERVEKEN FELÜL	0	0	0	0	0

Mutatók

Megnevezés	2014.12.31.	2015.12.31.	Változás %
Eszközök részaránya	89,82%	99,35%	10,37%
Eszközök aránya	34,34%	68,15%	95,61%
Elhasználtság fok	50,82%	49,90%	-1,82%
Tárgyi eszköz fedezettség	9,13%	40,78%	30635,82%
Tárgyi eszköz hatékonyság	125,83%	103,20%	-12,79%
Műszaki gépek aránya	5,46%	2,97%	-45,65%
Műszaki berendezések elhasználtság fok	15,35%	6,72%	-43,18%

A befektetett pénzügyi eszközök bemutatása

A Szervezet sem a balansz, ebben sem a tárgy, ebben nem rendelkezik befektetett pénzügyi eszközökkel.

A készletek bemutatása

Tartalma:

- áru

Értékelese-elszámolása:

- A nyilvántartás alapja: a beszerzési sajátos érték

A tárgya eltartási feltéte:

Szerkezete:

Megnevezés E Ft	2014.12.31.	Ellenőrzés hatása	2015.12.31.	Változás		T.évi.összet. %
				E Ft	%	
Áruk	1 040	0	395	-645	-62,02%	100,00%
Összesen:	1 040	0	395	-645	-62,02%	100,00%

Mutató	Megnevezés	2014.12.31.	2015.12.31.	Valtózas %
	Eszközök részaránya	5,70%	6,41%	12,28%
	Eszközök aránya	59%	1,42%	23,81%
	Készletek száto aránya	22,42%	4,36%	-81,45%
	Készletek fordulatszama	72,31	159,99	199,11%
	Készletköltség arány	3,33%	2,11%	-42,31%

A követelések bemutatása

Tartalma:

- vévők
- ki nem emelt

Értékelése - elszámolása:

- A nyilvántartás alapja a könyvi érték
- Az értékes módja
- egyenlő
- A számla egyenletessége a nyilvántartással igazolt
- Szervezete

Megnevezés E Ft	2014.12.31.	Ellenőrzés hatása	2015.12.31.	Valtózas E Ft	%	T.évi.összet. %
Vevők	4 405	0	1 198	-3 207	-72,80%	23,10%
- befizetett vevők	4 405	0	1 324	-3 081	-69,94%	25,53%
- vevő értékesítés	0	0	-126	-126	1,00%	-2,43%
Követelések kapcsolt vállalkozással sz.	0	0	836	836	0,00%	16,12%
- vevő követelések	0	0	836	836	1,00%	16,12%
- arányaránytalanság kapcsolt váll. sz. köv.	0	0	836	836	0,10%	16,12%
Egyéb követelések	3 191	0	3 152	-39	-1,22%	60,78%
- kölcsön adott pénzeszközök nem kapcsolt	0	0	223	223	0,10%	4,24%
- ÁH TB kam kötelezettség átsorolás miatt	1 751	0	2 677	926	52,88%	51,52%
- Dolgozó követelés	733	0	245	-488	-66,58%	4,71%
- Átsorolt T/Iszavatók	686	0	207	-479	-70,15%	3,99%
- Egyéb követelés értékesítés miatt	0	0	-223	-223	0,10%	-4,24%
- Egyéb követelés	219	0	22	-197	-89,95%	0,42%
Összesen:	7 596	0	5 186	-2 410	-31,73%	100,00%

Mutató	Megnevezés	2014.12.31.	2015.12.31.	Valtózas %
	Eszközök részaránya	41,65%	33,97%	-11,51%
	Eszközök aránya	4,31%	5,51%	27,84%
	vevők száto aránya	0,00%	123,38%	123,38%
	vevők átlagos lejárat napj.	10,41	2,77	-73,33%
	hitelfedezettség mutató	5,18%	6,33%	21,62%

Az értékpapírok bemutatása

A Szervezet sem a pénzügyi évi beszámoló, sem a tárgyévben nem rendelkezett értékpapírokkal.

A pénzeszközök bemutatása

Tartalma:

- pénztár
- bankszámlák

Értékelése - elszámolása:

- A nyilvántartás alapja a könyvi érték
- Az értékes módja
- egyenlő
- A számla egyenletessége a nyilvántartással és a tulajdonosi hitelesítéssel igazolt
- Szervezete

Megnevezés E Ft	2014.12.31.	Ellenőrzés hatása	2015.12.31.	Valtózas E Ft	%	T.évi.összet. %
Pénztárak	40	0	245	205	512,50%	41,13%
Bankszámlák	9 561	0	353	-9 208	-96,34%	68,82%
Összesen:	9 601	0	595	-9 006	-93,80%	100,00%

Mutatók	Megnevezés	2014.12.31.	2015.12.31.	Változás %
	Észközök részaránya	62,65%	61,66%	-1,57%
	Észközök aránya	61,46%	61,60%	0,04%
	Gyórárat mutató	0,54%	0,72%	+33,33%

Az aktív időbeli elhatárolások bemutatása

Tartalma:

- jövőbeli kiadások miatt

Értékelése - elszámolása.

- Árny-vártartás alapja

a számlított érték

A számviteli analitikus ny. vártartása igazolt

Szervezet

Megnevezés	2014.12.31.	Ellenőrzés	2015.12.31.	Változás	T.évi.összet.	
E Ft		hatása		E Ft %	%	
Bevételek aktív időbeli elhatárolása	96 516	0	23 539	-72 977	-75,61%	99,40%
Költségek, ráford. aktív időbeli elhatár.	17	0	143	126	741,18%	0,60%
Halasztott ráfordítások	0	0	0	0	0,00%	0,00%
Összesen:	96 533	0	23 682	-72 851	-75,47%	100,00%

Mutatók

Megnevezés	2014.12.31.	2015.12.31.	Változás %
Észközök részaránya	92,71%	82,04%	-11,51%
Észközök aránya	54,76%	25,18%	-54,02%

A céltartalékok bemutatása

Tartalma:

- jövőbeni költségek miatt

Értékelése - elszámolása.

- Árny-vártartás alapja

a számlított érték

Az értékelés módja

egyet

Szervezet

Megnevezés	2014.12.31.	Ellenőrzés	2015.12.31.	Változás	T.évi.összet.	
E Ft		hatása		E Ft %	%	
Várható kötelezettség miatt	0	0	0	0	0,00%	0,00%
Jövőbeni költségek miatt	0	0	414	414	0,00%	100,00%
egyet	0	0	414	414	0,00%	100,00%
Összesen:	0	0	414	414	0,00%	100,00%

Céltartalékok - állomány mozgás

Megnevezés / E Ft	2014.12.31.	Kezds.	Felhasználás	2015.12.31.
Várható kötelezettség miatt	0	0	0	0
Jövőbeni költségek miatt	0	414	0	414
egyet	0	414	0	414
Összesen:	0	414	0	414

Mutatók

Megnevezés	2014.12.31.	2015.12.31.	Változás %
Céltartalékok részaránya	0,00%	0,44%	0,00%
Könyvbeni közzétartás	0,00%	0,50%	0,00%

A kötelezettségek bemutatása

A Szervezet sem a házas évben, sem a tárgyévben nem rendelkezik kötelezettségekkel.

Kiemelt kötelezettségek bemutatása

Megnevezés és típus	Fennálló érték	Esedékes					
	2015.12.31.	1 év	2 év	3 év	4 év	5 év	5 éven túl
Pénzügyi intézmények:							
Vasvárosi Állás- és Védő- Tak. Szöv.	24 896	24 896	0	0	0	0	0
Merkant. Bank	861	280	581	0	0	0	0
Egyéb szervezetek:							
Banplusz - zing	1 159	537	622	0	0	0	0

Hátrasorolt kötelezettségek

A Szervezet sem a passzív oldalon, sem a passzív oldalon nem rendelkezik hátrasorolt kötelezettségekkel.

Hosszú lejáratú kötelezettségek

Tartalma:

- hitelek
- kölcsön
- egyéb kötelezettségek

Értékelése - elszámolása:

- Ártárváltoztatás alapja: a könyv érték

- Ártárváltoztatás módja:

= egyéb

A törvény szerinti elszámolás: gazdál

Hosszú lejáratú kötelezettségek - kamatkötelezettségek

Megnevezés	kamat %
Pénzügyi intézményekkel szemben	
Merkant. Bank - lízing	változó
Egyéb szervezetekkel szemben	
Banki Pusz	változó

Szerkezet

Megnevezés E Ft	2014.12.31.	Ellenőrzés hatása	2015.12.31.	Változás E Ft	%	T.évi.összet. %
Egyéb hosszú lejáratú kötelezettség	1 938	0	1 203	-735	-37.93%	100.00%
Összesen:	1 938	0	1 203	-735	-37.93%	100.00%

Hosszú lejáratú kötelezettségek - garancia

Megnevezés / E Ft	Hitel Típus	Hitel Összeg	Fedezeti Összeg	Fedezeti Garancia
Merkant. Bank	lízing	581	581	személygépkocs
Banki Pusz lízing	lízing	622	622	személygépkocs
Összesen:		1 203	1 203	

Mutatók

Megnevezés	2014.12.31.	2015.12.31.	Változás %
Kötelezettségek részaránya	1,301%	1,441%	10,77%
Kötelezettségek aránya	1,119%	1,281%	16,36%
Likviditás mutató	12,271%	7,391%	-39,77%
Hosszú távú likviditás mutató	-3,271%	-29,931%	-512,23%
Eladósodottság mértéke	181,267,01%	-319,671%	-160,18%
Nettó eladósodottság	172003,661%	-299,931%	-168,171%
Arbevételei viszonyított eladósodottság	182,511%	99,251%	-45,621%
Kötelezettség saját forrás aránya	104,421%	4,401%	-95,781%
Kölcsön fedezeti arány	99,941%	146,001%	46,191%

A táblázat rövid lejáratú kötelezettségeket

- lízingkötelezettségek ellenőrzésénél használt m. 417 E Ft

Rövid lejáratú kötelezettségek

Tartalma:

- szállító
- egyéb kötelezettségek

Értékelése - elszámolása:

- Ártárváltoztatás alapja: a könyv érték

- Ártárváltoztatás módja:

= egyéb

A törvény szerinti elszámolás: gazdál

Rövid lejáratú kötelezettségek - kamatkötelezettségek

Megnevezés	kamat %
Pénzügyi intézményekkel szemben	
Vásárlóeszközök és Václék Takarékszövetkezet	11 het. BUBOR+1%
Merkant. Bank - lízing	változó
Egyéb szervezetekkel szemben	
Banki Pusz	változó

Szerkezet

Megnevezés E Ft	2014.12.31.	Ellenőrzés hatása	2015.12.31.	Változás E Ft	%	T.évi.összet. %
Rövid lejáratú kölcsönök	158	0	0	-158	-100,00%	0,00%
- rövid lejáratú kölcsönök	158	0	0	-158	-100,00%	0,00%
Rövid lejáratú hitelek	38 445	0	24 896	-13 549	-35,24%	30,23%
Szállítók	4 638	0	971	-3 667	-79,06%	1,18%
- beford.	4 638	0	971	-3 667	-79,06%	1,18%
Rövid lejáratú kötelez. kapcsoló v.sz.	23 600	0	29 305	5 705	24,17%	35,59%
Szállók kötelezettségei	0	0	2 705	2 705	100%	3,29%
- fizetési kötelezettség bef. irány.	0	0	2 705	2 705	100%	3,29%
Hitelek kötelezettségei	23 600	0	26 600	3 000	12,71%	32,30%
- anyavállalat és kapcsoló társ. kötelez.	23 600	0	26 600	3 000	12,71%	32,30%
Egyéb rövid lejáratú kötelezettség	79 860	0	27 178	-52 682	-65,97%	33,00%
- jogszab. kötelezettség	5 113	0	0 353	-2 760	-53,99%	2,46%
- alap TB vami kötelezettség	12 637	0	1 644	-10 993	-86,99%	2,01%
- TAMÓP pályázatokra folyósított meg. nem szb.	66 358	0	22 144	-44 214	-67,10%	26,77%
- üzingszámlás éven belüli kötelez.	648	0	817	169	26,18%	0,09%
- egyéb kötelezettség	-5 396	0	315	5 711	105,84%	0,38%
Összesen:	146 701	0	82 350	-64 351	-43,87%	100,00%

Rövid lejáratú kötelezettségek - garancia

Megnevezés / E Ft	Hitel Típus	Hitel Összeg	Fedezeti Összeg	Fedezeti Garancia
Merkant. Bank	üzing	280	280	személygépköcsi
Banki üsz. üzing	üzing	537	537	személygépköcsi
MMSZ Egyesület	tagi kölcsön	26 600	0	0
Laszárkiszállás és Vízke Tak. Szöv.	folyósít. hite	24 896	0	0
Összesen:		52 313	817	

Mutatók

Megnevezés	2014.12.31.	2015.12.31.	Változás %
Kötelezettségek részaránya	83,21%	87,57%	5,24%
Rövid távú likviditás I.	12,43%	7,50%	-39,66%
Rövid távú likviditás II.	7,25%	1,20%	-83,45%
Likviditási mutató	5,13%	6,30%	21,62%
Szállók aránya, bef. irány.	3,64%	6,95%	27,90%
Dinamikus likviditás	-4,32%	-30,27%	-61,75%
Kamatfedezettség mutató	-250,97%	-3508,46%	-1147,98%
Rövid távú eladósodottság	177,41%	0,00%	-100,00%

Átsorolások egyéb követelésekbe

- tartozó egyenlegű számlák miatt

207 E Ft

- tartozó egyenlegű egyéb kötelezettségek miatt

2 677 E Ft

A passzív időbeli elhatárolások bemutatása

Tartalma:

- bevételek miatt

- költségek miatt

- halasztott bevételek miatt

Értékelése - elszámolása:

- Á nyilvántartás alapján

a számlált érték

A számviteli törvény szerinti értékigazol:

Szerkezet

Megnevezés E Ft	2014.12.31.	Ellenőrzés hatása	2015.12.31.	Változás E Ft	%	T.évi.összet. %
Bevételek passzív időbeli elhatárolása	0	0	0	0	0,00%	0,00%
Költségek, ráford. passzív időbeli elh.	2 097	0	588	-1 509	-71,96%	1,62%
Halasztott bevételek	25 479	0	35 622	10 143	39,81%	98,38%
Összesen:	27 576	0	36 210	8 634	31,31%	100,00%

Mutatók

Megnevezés	2014.12.31.	2015.12.31.	Változás %

A saját tőke bemutatása

Tartalma:

- jegyzett tőke
- tartalékok
- leköötött tartalék
- tárgyevi eredmény

Értékelése - elszámolása:

- A nyilvántartás alapja a könyv-érték
- Valós értékelés (előző évi értékelés nem került a hazaszárazás)
- Alománya egyeztetéssel igazolt
- Szórakozás

Megnevezés E Ft	2014.12.31.	Ellenőrzés hatása	2015.12.31.	Változás		Tévi.összet. %
				E Ft	%	
Jegyzett tőke	3 100	0	3 100	0	0,00%	-11,86%
- előző év számviteli törvény szerinti érték	0	0	0	0	0,00%	0,00%
Jegyzett, be nem fizert tőke	0	0	0	0	0,00%	0,00%
Tőketartalék	28 100	0	28 100	0	0,00%	-107,51%
Eredménytartalék	-34 131	0	-41 118	-6 987	-20,47%	157,32%
Lekötött tartalék	10 000	0	10 000	0	0,00%	-38,26%
Értékelési tartalék	0	0	0	0	0,00%	0,00%
- értékhelyesbítés értékelési tartaléka	0	0	0	0	0,00%	0,00%
- valós értékelés értékelési tartaléka	0	0	0	0	0,00%	0,00%
Merleg szerinti eredmény	-6 987	0	-26 219	-19 232	-275,25%	100,31%
Összesen:	82	0	-26 137	-26 219	-31974,39%	100,00%

Saját tőke - leköötött tartalék számítása

Jogcímek / E Ft	2009.12.31.	2010.12.31.	2011.12.31.	2012.12.31.	2013.12.31.	2014.12.31.	2015.12.31.
Lekötött tartalék pótbefizetésből (nyitó)	0	0	0	0	0	0	10 000
- tárgyeven kapott pótbefizetés	0	0	0	0	0	10 000	0
Lekötött tartalék pótbefizetésből (záró)	0	0	0	0	0	10 000	10 000
Lekötött tartalék ZÁRÓ	0	0	0	87	0	10 000	10 000

Alomány mozgása

Megnevezés / E Ft	Jegyzett tőke	Tőketartalék	Eredménytartalék	Lekötött tartalék	Értékhelyesbítés értékelési tartaléka	Valós értékelés értékelési tartaléka	Merleg szerinti eredmény
Nyitó érték	3 100	28 100	-34 131	10 000	0	0	-6 987
Növekedések	0	0	0	0	0	0	6 987
- előző évi MSZE átvezetése	-	-	-	-	-	-	6 987
Csökkentések	0	0	6 987	0	0	0	26 219
- előző évi MSZF átvezetése	-	-	6 987	-	-	-	-
Záró érték	3 100	28 100	-41 118	10 000	0	0	-26 219

Mutatók

Megnevezés	2014.12.31.	2015.12.31.	Változás %
Tőke aránya	0,05%	-27,79%	-5568,000%
Tőke részaránya	0,05%	-21,75%	-4360,000%
Befizetett eszközök fedezettsége	0,13%	-40,72%	-31423,09%
Saját tőke növekedési mutató	2,65%	-843,13%	-31916,23%
Saját tőke fordulat száma	94241,46%	-302,09%	-100,32%
Tőke hatékonysága	-8520,73%	100,31%	101,18%

Az üzemi bevételek bemutatása

Tartalma:

- beföldl.
- export
- egyéb bevétel

Értékelése - elszámolása:

- A nyilvántartás alapja a könyv-érték
- A decemberi mozgások a valóság évi szerinti értékek
- Alomány analitikus nyilvántartással igazolt

Szerkezet

Megnevezés E Ft	2014.12.31.	Ellenőrzés hatása	2015.12.31.	Változás		T.évi.összet. %
				E Ft	%	
Nonprofit / közhasznú tevékenység						
Belföldi árbevétel	72 219	0	76 007	3 788	5,25%	58,14%
Export árbevétel	5 059	0	2 951	-2 108	-41,67%	2,26%
Egyéb bevétel	251 628	0	51 781	-199 847	-79,42%	39,61%
Összesen:	328 906	0	130 739	-198 167	-60,25%	100,00%

Szerkezet

Megnevezés E Ft	2014.12.31.	Ellenőrzés hatása	2015.12.31.	Változás		T.évi.összet. %
				E Ft	%	
Összesen:	0	0	0	0	0,00%	0,00%
Nonprofit / közhasznú tevékenység						
Egyéb bevétel	0	0	0	0	0,00%	0,00%
- eszközértékesítés bevétele	0	0	601	601	1,00%	1,16%
- karok rendezése	0	0	131	131	0,40%	0,35%
- beutazások felhasználás	9 750	0	0	-9 750	-100,00%	0,00%
- kapott támogatások működés célj.	235 822	0	48 572	-186 954	-79,38%	37,81%
- egyéb kiemelés	6 342	0	2 422	-3 920	-61,81%	4,68%
Összesen:	251 628	0	51 781	-199 847	-79,42%	100,00%
Mindösszesen:	251 628	0	51 781	-199 847	-79,42%	100,00%

Bevételek, Export bevételek - szerkezet

Tevékenységek szerint (belföld + export) Megnevezés	Tevékenységek szerint		Piacok szerint		Devizák szerint	
	E Ft	Megnevezés	Deviza értéke E Ft	Deviza neve	Deviza értéke devizában	
Árbevétel arány		Belföld	76 007			
- árbevételek értékesítés	65 899	EU-n belüli forg.	2 951			
-		EU	2 951			
Egyéb értékesítés nettó árbevétele	13 059	-	0			
Összesen:	78 958	Összesen:	78 958			

Mutatók

Megnevezés	2014.12.31.	2015.12.31.	Változás %
Bevételek aránya	99,79%	99,77%	-0,02%
Bruttó termelési érték E Ft	77 278	78 958	2,17%
Export arány	8,55%	3,74%	-42,90%
Árbevétel arányos eredmény	-8,29%	-31,57%	-401,91%
Tőkearányos eredmény	-5931,71%	96,37%	10,151%
Észkozhatékony	-2,75%	-26,51%	-860,51%

Az üzemi költségek és ráfordítások bemutatása

Tartalma:

- költségvetési költségek
- költségvetési költségek
- egyéb ráfordítások

Ertekeles - elszámolása:

- A nyilvántartás alapjául könyv érték
- A devizajelölések a ráfordítások szerinti értékek
- A könyv értéke a nyilvántartással igazolt

Szerkezet

Megnevezés E Ft	2014.12.31.	Ellenőrzés hatása	2015.12.31.	Változás		T.évi.összet. %
				E Ft	%	
Nonprofit / közhasznú tevékenység						
Költségvetési költségek	319 494	0	153 054	-166 440	-52,09%	98,32%
- anyagjellegű	175 634	0	50 998	-124 636	-70,98%	32,76%
- személyjellegű	137 680	0	96 420	-41 260	-29,97%	61,94%
- értékesíthető	6 150	0	6 636	544	8,85%	3,62%
- aktívát saját teljesítmény	0	0	0	0	0,00%	0,00%
Egyéb ráfordítások	14 276	0	2 613	-11 663	-81,70%	1,68%
Összesen:	333 770	0	155 667	-178 103	-53,36%	100,00%

Szerkezet

Megnevezés E Ft	2014.12.31.	Ellenőrzés hatása	2015.12.31.	Változás E Ft	%	T.évi.összet. %
Nonprofit / közhasznú tevékenység						
Igénybe vett szolgáltatások	144 938	0	30 542	-114 396	-78,93%	100,00%
- szállítási-rakodási rakározási dísmagok	770	0	2 729	1 959	254,42%	2,94%
- közszemélyi bérleti díjak	5 192	0	631	-4 561	-87,83%	2,07%
- karbantartási költségek	1 172	0	931	-241	-20,56%	3,21%
- postai- távközlési szolgáltatások	6 370	0	1 952	-4 418	-70,91%	5,42%
- oktatási és továbbképzés	15 239	0	3 517	-11 722	-77,01%	11,52%
- hirdetés-tekam- hirdogajda szolgáltat	5 325	0	463	-4 862	-91,35%	1,47%
- üzleti utazás-küldetési költségek	9 305	0	2 568	-6 737	-72,40%	9,41%
- egyéb szakmai szolgáltatások	3 579	0	4 792	1 214	33,92%	16,69%
- tevékenység-szátkassága- szolgáltatása	2 262	0	1 326	-936	-41,38%	4,34%
- rendezvény-szervezés	0	0	597	597	0,00%	1,95%
- egyéb	95 254	0	10 933	-84 321	-88,45%	35,92%
Összesen:	144 938	0	30 542	-114 396	-78,93%	100,00%

Szerkezet

Megnevezés E Ft	2014.12.31.	Ellenőrzés hatása	2015.12.31.	Változás E Ft	%	T.évi.összet. %
Nonprofit / közhasznú tevékenység						
Egyéb szolgáltatások	2 678	0	2 288	-390	-14,56%	100,00%
- biztosítási díjak	1 122	0	513	-609	-53,83%	22,64%
- bankköltségek	935	0	671	-264	-28,24%	29,33%
- hatósági díjak	275	0	1 094	819	297,82%	47,81%
- egyéb	346	0	5	-341	-98,55%	0,22%
Összesen:	2 678	0	2 288	-390	-14,56%	100,00%

Egyéb ráfordítások - szerkezet

Megnevezés E Ft	2014.12.31.	Ellenőrzés hatása	2015.12.31.	Változás E Ft	%	T.évi.összet. %
Nonprofit / közhasznú tevékenység						
Egyéb ráfordítások:	14 276	0	2 613	-11 663	-81,70%	100,00%
- értékvesztés-követelésre-elszámolt	0	0	346	346	0,00%	13,24%
- tértartalék-kezelés	0	0	414	414	0,00%	15,84%
- adók-hozzájárulások-H.P-es-műv.-nelkü	13 288	0	321	-12 967	-97,68%	12,28%
- egyéb	988	0	1 532	544	55,16%	58,63%
Összesen:	14 276	0	2 613	-11 663	-81,70%	100,00%

Mutatók

Megnevezés	2014.12.31.	2015.12.31.	Változás %
Költségek aránya	450,38%	200,46%	-55,49%
Üzem-eredmény-szint	98,54%	83,99%	-14,72%
Termelési költség-szint	413,43%	193,84%	-53,11%
Anyag-hányad	227,28%	64,59%	-71,58%
Bérlési-arány	173,16%	122,12%	-31,15%
Értékcsökkenés-hányad	3,30%	7,14%	+19,75%

Pénzügyi eredmények bemutatása

Tartalma:

- pénzügyi bevételek
- pénzügyi ráfordítások

Értékelése - elszámolása:

- A nyilvántartás alapja a könyvi érték
- A devizamozgások a lakódság-éves szerinti értékek

Szerkezet

Megnevezés E Ft	2014.12.31.	Ellenőrzés hatása	2015.12.31.	Változás E Ft	%	T.évi.összet. %
Nonprofit / közhasznú tevékenység						
Pénzügyi bevételek						
Egyéb kapott kamatok, kamat jellegű bev.	146	0	35	-111	-76,03%	19,13%
- egyéb forgó-kamat-árfolyam-nyereség	146	0	35	-111	-76,03%	19,13%
Pénzügyi műveletek egyéb bevételei	15	0	148	133	886,67%	80,87%

Penzügyi ráfordítások						
Fizetett kamatok, kamatjellegű ráfordítások	1 834	0	727	-1 107	-60.36%	49.46%
- Egyéb vállalkozások fidelelt kamatai	1 834	0	727	-1 107	-60.36%	49.46%
Penzügyi műveletek egyéb ráfordításai	450	0	743	293	65.11%	50.54%
- pénzügyi eszköz forrásra fordított költsége	450	0	743	293	65.11%	50.54%
Ráfordítások összesen:	2 284	0	1 470	-814	-35.64%	100.00%
Egyenleg	-2 123	0	-1 287	836	39.38%	100.00%

Mutatók

Megnevezés	2014.12.31.	2015.12.31.	Változás
			%
Bevételek reszaránya	0.00%	0.00%	0.00%
Ráfordítások reszaránya	0.00%	0.00%	0.00%
Penzügyi eredmény szint	0.00%	0.00%	0.00%

Rendkívüli eredmények bemutatása

Tartalma:

- rendkívüli bevételek
- rendkívüli ráfordítások

Értékelése - elszámolása:

- A nyilvántartás alapja a könyvi érték

Szerkezete

Megnevezés	2014.12.31.	Ellenőrzés	2015.12.31.	Változás	T.évi.összet.
E Ft		hatása		E Ft	%
Nonprofit / közhasznú tevékenység					
Rendkívüli bevételek					
Rendkívüli ráfordítások	0	0	0	0	0.00%
egyéb rendkívüli bevételek	0	0	4	4	0.00%
- engedélyi követeles	0	0	-4	-4	0.00%
Összesen	0	0	4	4	0.00%
Egyenleg	0	0	-4	-4	0.00%
Mindösszesen:	0	0	-4	-4	0.00%

Mutatók

Megnevezés	2014.12.31.	2015.12.31.	Változás
			%
Bevételek reszaránya	0.00%	0.00%	0.00%
Ráfordítások reszaránya	0.00%	0.00%	0.00%
Rendkívüli eredmény szint	0.00%	0.00%	0.00%

Az eredményelszámolás bemutatása

Tartalma:

- üzemi eredmény
- egyéb eredmények
- eredményelszámolás

Értékelése - elszámolása:

- A nyilvántartás alapja a könyvi érték

Szerkezete

Megnevezés	2014.12.31.	Ellenőrzés	2015.12.31.	Változás	T.évi.összet.
E Ft		hatása		E Ft	%
Nonprofit / közhasznú tevékenység					
Üzemi eredmény	-4 864	0	-24 928	-20 064	-412.50%
Penzügyi eredmény	2 123	0	1 287	836	39.38%
Szokásos eredmény	-6 987	0	-26 215	-19 228	-275.25%
Rendkívüli eredmény	0	0	-4	-4	0.00%
Adózási előtér. eredmény	-6 987	0	-26 219	-19 232	-275.25%
Adócsott eredmény	-6 987	0	-26 219	-19 232	-275.25%
Menegszerinti eredmény	0	0	0	0	0.00%

Mutató

Megnevezés	2014.12.31.	2015.12.31.	Változás %
Eredmény aránya	100,00%	100,00%	0,00%
Eredmény haszarányja	2,12%	2,073%	-4,481%
Utóéves mérleg	-2,12%	-2,073%	-4,481%
Eszközfinans. sebesség	43,83%	53,96%	23,06%
Tulajd. arány	214996,34%	359,60%	100,17%
Saját tőke arányos nyereség (ROE)	-8520,73%	100,31%	100,18%
Eszközarányos nyereség (ROA)	-2,32%	-2,711%	-32,742%
Adó és kamatfizetés előtti (EBIT)	-5,159	-26,490	394,70%
Adó kamat és előtti (EBDT)	1,027	-19,856	-2033,43%


Adózott eredmény, fe használatára javasolt
eredmény tartalékba helyezés

-26,219 E Ft

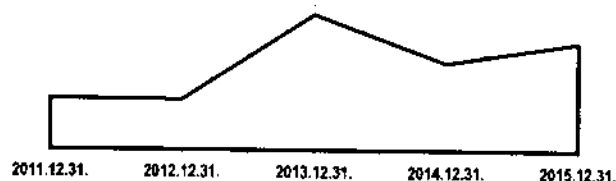
Képződött negatív adó alaphatékony kezelés
következő években be nem vonható

Lenyegesebb adatok Megnevezés / E Ft	2011.12.31. tény	2012.12.31. tény	2013.12.31. tény	2014.12.31. tény	2015.12.31. tény
Saját tőke	793	-47,826	-31,130	82	-26,137
Eredményes nettó árbevétel	74,262	74,193	81,253	77,279	78,958
Méreg szerinti eredmény	-3,474	81,943	16,695	-6,987	-26,219
Arésszint	99,911%	100,00%	94,49%	91,39%	98,19%
Működőtőke	-34,979	182,470	-116,572	-128,464	-176,174
Kötelezettségek saját tőke	9138,461%	-427,44%	-490,19%	181267,071%	-319,671%
Méregfósszeg	74,464	181,228	163,762	176,297	94,040
Saját tőke, egyzed tőke	26,43%	-1594,17%	-1037,671%	2,66%	-845,13%
Adózott eredmény legyűlt tőke	-115,80%	2064,77%	556,50%	-226,39%	-845,77%

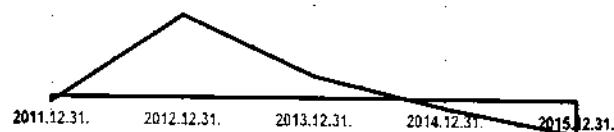
Saját tőke



Eredményes nettó árbevétele




Méreg szerinti eredmény




Arésszint



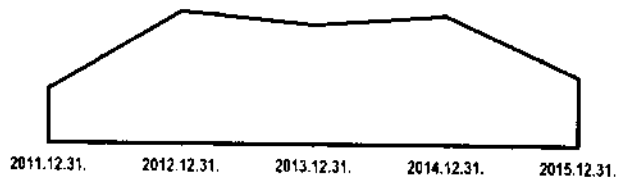
Működőtőke




Kötelezettségek saját tőke



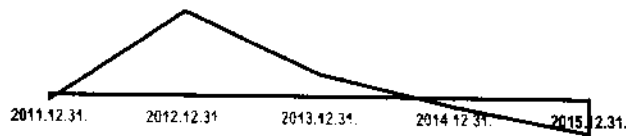
Mérlegösszeg



Szálltatói jegyzetleltok



Átlagított eredményjegyzetleltok



Kiegészítő adatok

Létszám adatok

	fő	2014.12.31.	2015.12.31.
fizika létszám		34	15
nem fizika létszám		27	10
Osszes létszám		61	25

Átlag bérek

	Ft / fő / hó	2014.12.31.	2015.12.31.
fizika átlag bér		99 675	106 800
nem fizika átlag bér		187 682	265 360
Osszes átlag bér		125 294	170 100

Egyed személyi jellegű kifizetések

	E Ft / év	2014.12.31.	2015.12.31.
- biztosítás		535	0
- szociális		211	673
- költségterhes		129	503
- egyéb		8 609	5 343
Osszes személyi jellegű		9 490	6 719

Társadalombiztosítás kiadások	24 200	16 752
-------------------------------	--------	--------

2016. április 26

Kovács Gábor
3369 Tamabod, Gazdakör u. 20/a
Magyar Máltai Szeretetszolgálat "Befogadás" Nonprofit Kft

Közhasznúsági melléklet

1. A szervezet azonosító adatai

név:	Magyar Maltai Szeretetszolgálat 'Befogadás' Nonprofit Kft
székhely:	3369 Tarnabod Gazdakör u. 20/a
bejegyző szerv neve:	Egri Törvényszék Bírósága
nyilvántartás szám:	10-09-028158/45
adószám:	22233648-2-10
képviselő neve:	Kovács Gábor

2. Tárgyévben végzett alapcél szerinti és közhasznú tevékenységek bemutatása

Tartósan munkanélküli, hátrányos helyzetű emberek foglalkoztatása, segítése, munkaerőpiaci integrációja Tarnabodon és Dél-hevesi térségben az Alapító Okirat szerint. A Társaság Tarnabod község önkormányzatával közszolgáltatási szerződéssel rendelkezik. A kistérségben több társadalmi felzárkóztatást elősegítő program megvalósítása történt; többek közt Gyöngyösön Duranda városrészben (szegregátumban) közösségi tér kialakítása, Erken, Boconádon közösségfejlesztési projekteket valósítottunk meg hazai és európai forrásokból.

3. Közhasznú tevékenységek bemutatása (tevékenységenként)

közhasznú tevékenység megnevezése - hulladékhasznosítás; hátrányos helyzetű emberek foglalkoztatása; hátrányos helyzetű emberek társadalmi felzárkóztatása

közhasznú tevékenységhez kapcsolódó közfeladat, jogszabályhely:

2011. évi CXCI. Törvény a megváltozott munkaképességű személyek ellátásairól és egyes törvények módosításáról 25.§

1991. évi IV. törvény a foglalkoztatás elősegítéséről és a munkanélküliek ellátásáról 57.§, 58.§

2007. évi XCII. Tv; 2011. évi CLXXXIX tv; 2012. évi CLXXXV. Törvény a hulladékról

a közhasznú tevékenység célcsoportja:

Halmazottan hátrányos helyzetű, roma kisebbséghez tartozó emberek

a közhasznú tevékenységből részesülők létszáma:

- A tarnabodi elektronikai hulladékhasznosító üzemben az év során 25 fő hátrányos helyzetű aktív korú munkavállaló foglalkoztatása
- A Dél-hevesi térségben lévő hátrányos helyzetű településein 3000 fő helyi lakost értünk el szolgáltatásainkkal (álláskeresés,
- Gyöngyösön 40 főt vontunk be munkaerő-piaci integrációt elősegítő programunkba.

a közhasznú tevékenység főbb eredménye:

- A tarnabodi elektronikai hulladékhasznosító üzemben az év során 25 fő hátrányos helyzetű aktív korú munkavállaló foglalkoztatása valósult meg, 470 tonna hulladék feldolgozása történt meg.
- A Dél-hevesi térségben lévő hátrányos helyzetű településein 3000 fő helyi lakost értünk el szolgáltatásainkkal (álláskeresés, életvezetési tanácsadás, stb).
- Gyöngyösön 40 főt vontunk be munkaerő-piaci integrációt elősegítő programunkba.

4. Közhasznú tevékenység érdekében felhasznált vagyon kimutatása

adatok E Ft-ban

Felhasznált vagyonelem megnevezése	Vagyonelem értéke*	Felhasználás célja
Pénzeszközök pályázatból, adományból.	48 578	Alapító Okirat szerinti célokra
Összesen:	48 578	

5. Cél szerinti juttatások kimutatása

Cél szerinti juttatás megnevezése	2014.12.31. (1)	2015.12.31. (2)
TÁMOP pályázatok	235 572	42 488
Összesen:	235 572	42 488

adatok E Ft-ban

6. Vezető tisztségviselőknek nyújtott juttatás

Tisztség	2014.12.31. (1)	2015.12.31. (2)
Nem merült fel.		
A. Vezető tisztségviselőknek nyújtott juttatás összesen:		

adatok E Ft-ban

7. Közhasznú jogállás megállapításához szükséges mutatók

Alapadatok	2014.12.31. (1)	2015.12.31. (2)
B. Éves összes bevétel	329 067	130 922
ebből		
C. a személyi jövedelemadó meghatározott részének az adózó rendelkezése szerinti felhasználásáról szóló 1996. évi CXXVI. törvény alapján átutalt összeg		
D. közszolgáltatási bevétel		
E. normatív támogatás		
F. az Európai Unió strukturális alapjaiból, illetve a Kohéziós Alapból nyújtott támogatás		
G. Korrigált bevétel [B-(C+D+E+F)]	329 067	130 922
H. Összes ráfordítás (kiadás)	336 054	157 141
I. ebből személyi jellegű ráfordítás	137 680	96 420
J. Közhasznú tevékenység ráfordításai	336 054	157 141
K. Adózott eredmény	-6 987	-26 219
L. A szervezet munkájában közreműködő közérdekű önkéntes tevékenységet végző személyek száma (főben a közérdekű önkéntes tevékenységről szóló 2005. évi LXXXVIII. törvénynek megfelelően)		

adatok E Ft-ban

Erőforrás-ellátottság mutatói

Mutató teljesítése

1.) Ectv. 32. § (4) a) [(B1+B2):2>1.000.000 - Ft]	Igen
-> mutató tartalma	[összes bevétel (2014.12.31.) + 2015.12.31.) : 2 > 1.000.000 Ft
2.) Ectv. 32. § (4) b) [K1+K2>=0]	Nem
-> mutató tartalma:	adózott eredmény (2014.12.31.) + 2015.12.31.) >=0 Ft
3.) Ectv. 32. § (4) c) [(I1+I2-A1-A2):(H1+H2)>=0.25]	Igen
-> mutató tartalma:	{[személyi jellegű ráfordítások (2014.12.31. + 2015.12.31.) - vezető tisztségviselőknek nyújtott juttatás összesen: (2014.12.31. + 2015.12.31.)] : összes ráfordítás (2014.12.31. + 2015.12.31.)}>=0.25

Társadalmi támogatottság mutatói

Mutató teljesítése

1.) Ectv. 32. § (5) a) [(C1+C2):(G1+G2)>=0.02]	Nem
-> mutató tartalma:	kiutalt SZJA (2014.12.31. + 2015.12.31.) : korrigált bevétel (2014.12.31. + 2015.12.31.) >= 0.02
2.) Ectv. 32. § (5) b) [(J1+J2):(H1+H2)>=0.5]	Igen


-> mutató tartalma: közhasznú tevékenység ráfordítása (2014.12.31 - + 2015.12.31.) / összes ráfordítás (kiadás) (2014.12.31 + 2015.12.31.) >= 0,5

3.) Ectv. 32. § (5) c) [(L1+L2):2]>=10 fő;

Nem

-> mutató tartalma: a szervezet munkájában közreműködő önkéntesek száma (2014.12.31 + 2015.12.31.) / 2 >= 10 fő

Budapest
2016. április 26.



Kovács Gábor

Magyar Maltai Szeretetszolgálat "Befogadás" Nonprofit Kft